



JOHANNES

JOHANNES

Intro	3
Bibelläsningplan	5
Tre tips för att läsa bibeln	7
Discovery Bible Study	8
Vecka 1	11
Vecka 2	15
Vecka 3	19
Vecka 4	23
Vecka 5	27
Vecka 6	31
Vecka 7	35
Reflektion och avslut	39

Intro

Vissa saker är alltid rätt. Oavsett omständigheter eller hur det känns så bör man göra dem. Jag tänker på att tala om för nära och kära att vi älskar dem. Eller att uppmuntra människor omkring oss. Listan kan göras längre och du har säkert andra saker som du alltid försöker göra.

En av de saker som alltid är rätt är att läsa bibeln. I psalm 1:2 i Psaltaren står det om en människa som ”har sin lust i Herrens lag och läser den dag och natt”. ”Dag och natt” kan naturligtvis handla om olika tider på dygnet men det kan också beskriva olika tillstånd i livet. När allt är på topp eller när allt är kolsvart. Oavsett läge i livet finns det kraft och välsignelse för den som läser bibeln.

I det här häftet får du hjälp att läsa Johannesevangeliet. Det finns en bibelläsplan att följa. Det finns också en introduktion till en bibelstudiemetod som kallas DBS, Discovery Bible Study, och material som du kan använda för att pröva metoden.

Häftet sträcker sig över sju veckor och vår bön är att du under dessa veckor ska få en fördjupad förståelse av vem Jesus är och vad det betyder att följa honom. Du kommer att bli överraskad av hur bibeltexterna börjar tala till dig när du tar tid för att läsa och lyssna.

Med önskan om Guds glädje och välsignelse!
Niklas Piensoho

För att ni ska


















































tro

Också många tecken som inte har tagits med i denna bok gjorde Jesus i sina lärjungars åsyn. Men dessa har upptecknats **för att ni skall tro** att Jesus är Messias, Guds son, och för att ni genom att tro skall ha liv i hans namn.

JOHANNESVANGELIET 20:31

Sju veckor med Johannesevangeliet

Dag Bibeltext

1	 1:1-18	15	 7:1-24	29	 13:1-17	43	 19:1-24
2	 1:19-34	16	 7:25-52	30	 13:18-38	44	 19:25-42
3	 1:35-51	17	 7:53-8:11	31	 14:1-14	45	 20:1-10
4	 2:1-12	18	 8:12-30	32	 14:15-31	46	 20:11-18
5	 2:13-25	19	 8:31-47	33	 15:1-10	47	 20:19-29
6	 3:1-21	20	 8:48-59	34	 15:11-17	48	 20:30-21:14
7	 3:22-36	21	 9:1-41	35	 15:18-27	49	 21:15-25
8	 4:1-42	22	 10:1-21	36	 16:1-15		
9	 4:43-54	23	 10:22-42	37	 16:16-24		
10	 5:1-18	24	 11:1-44	38	 16:25-33		
11	 5:19-47	25	 11:45-57	39	 17:1-26		
12	 6:1-21	26	 12:1-19	40	 18:1-11		
13	 6:22-59	27	 12:20-36	41	 18:12-27		
14	 6:60-71	28	 12:37-50	42	 18:28-40		

I detta häfte utgår vi ifrån Bibel 2000.

Det är så svårt att vara uthållig i bibelläsandet. Behöver tips!

Hur kan jag förstå vad Gud säger i sitt ord?

Tre tips för att läsa bibeln →

Niklas Piensoho ger dig tre tips på hur du kan läsa bibeln.

Läs bibeln som en bra bok

Bibeln innehåller många olika typer av texter men mycket är skrivet för att läsas sammanhängande. Det gäller alla böckerna i Nya Testamentet och ganska många av böckerna i Gamla Testamentet. Läs bibeln som en bra bok. Stanna inte upp för mycket, utan ta dig igenom texterna så sammanhängande du kan. Mitt råd är att ägna dig åt Nya Testamentet. Det tar ungefär två timmar att läsa Markus evangelium från början till slut och tre timmar för Johannes evangelium. Varför inte prova att läsa hela Markusevangeliet eller Johannesevangeliet en lördag förmiddag? Du kommer att få en känsla för helheten när du gör det.

Studera bibeln

Så fort vi börjar läsa bibeln stöter vi på uttryck som vi är ovana vid och vi möter resonemang som känns krångliga och invecklade. Ge inte upp! Alla texter i bibeln har 2000 år på nacken eller mer. De är skrivna i en helt annan tid och kultur än den vi lever i. Men med lite möda kan du börja förstå vad bibeln vill säga. Slå upp parallellställen och ta hjälp av Google när du inte förstår en bibeltext. Fråga en pastor eller prata med en vän. Framför allt ska du stanna upp när du tycker att bibelordet skaver. Vad är meningen? Kan Gud verkligen säga detta? Borra i texten. På internet kan du beställa böcker som kommenterar olika bibelböcker eller olika svåra passager. Det är inte farligt att ifrågasätta bibeln, men det är farligt att rycka på axlarna och lägga den åt sidan när man tycker att en text är besvärlig. Då riskerar du att förlora tillgången till den största kraftkällan som kyrkan haft under 2000 år. Studera bibeln!

Be bibeln

Bibeln är Guds ord till oss men hur gör man för att höra Guds röst genom bibelordet? Man ber igenom orden. Läs texterna med bönen att Gud ska tala till dig. Be att den helige Ande uppenbarar Guds vilja och ledning för dig genom bibelordet. Sakta men säkert kommer du att hitta guldkornen som berikar ditt inre och ger kraft i din vardag. Ibland tar det lite tid men förr eller senare händer det – du hör Gud tala genom bibelordet.

Att läsa, studera och be bibeln är som ett kretslopp. Man gör det om och om igen. Det måste inte ske i en bestämd ordning. Du kan välja det sätt du är mest lockad av, eller göra alla tre samtidigt. Med de här orden vill jag uppmuntra dig att ta fram din bibel och ge dig själv en ärlig chans att formas av Guds ord. Det är ingen ”quick fix” utan kräver lite tid och eftertanke. Men när man väl fått upp ögonen för rikedomarna i bibeln vill man aldrig mer leva utan den. Jag hoppas att dessa sju veckor genom Johannesevangeliet ska glänta på den dörren i ditt liv!

Discovery Bible Study

Nej, det är inte alltid enkelt att förstå och läsa bibeln. Men det finns bra hjälpmedel. Du har precis fått tre tips på hur du kan läsa bibeln. Nu vill vi introducera en enkel och väl etablerad modell som kan hjälpa dig att utforska vad bibeln verkligen säger. Oavsett om du har läst mycket i bibeln eller vill börja läsa för första gången så kan den här modellen hjälpa dig att läsa och upptäcka bibeln. Modellen kallas **Discovery Bible Study**.

Vad innebär DBS?

Discovery Bible Study, förkortat DBS, bygger på olika steg som du kan göra. Utifrån utvalda bibeltexter så går du igenom de olika stegen:

1. Läs och skriv av

Läs igenom den aktuella texten. Skriv sedan av texten, ordagrant. Tänk på att sakta ner tempot så att du ger dig själv tid att landa i orden och reflektera över sammanhanget.

2. Mina ord

Skriv om det du precis har skrivit med dina egna ord. Som om du skulle berätta för en vän. Hur skulle du då formulera dig eller skriva så att din vän förstår?

3. Jag ska

Nu har du fördjupat dig i det som står. Vad säger texten in i ditt liv? Vad kan innebörden få för effekt i ditt liv? Är det någonting som du redan gör eller tänker som bekräftas, eller finns det någonting du skulle vilja börja göra? Bestäm dig för en sak, skriv ner den saken och berätta det gärna för en vän.

Utöver de olika stegen så vill vi ge ytterligare en uppmaning som passar innan, mellan och efter våra tre steg: be.

Be att texten ska få påverka ditt inre, att den helige Ande ska fortsätta tala genom orden. Be om mod att faktiskt låta innebörden påverka ditt liv.

Testa DBS

Vi vill uppmuntra dig att testa DBS. Vidare i detta häfte hittar du ett upplägg för sju veckor där vi, för varje vecka, har valt ut några bibelverser som du kan djupdyka i.

Du kan göra DBS själv men ett tips är också att göra det med en vän. Gör punkt ett och två individuellt och låt sedan punkt tre vara ett samtal er emellan. Det brukar vara både inspirerande och uppmuntrande att höra varandras reflektioner men också hur Gud talar in i våra liv på olika sätt, genom olika texter.

Använd gärna DBS i familjen eller i en smågrupp där ni kan dela era tankar, samtala om texterna och be tillsammans.

**Så
älskade**

**Gud
världen**

**V
01**

“Ljuset lyser i mörkret, och mörkret har inte övervunnit det.”

JOHANNESVANGELIET 1:5

<input type="checkbox"/>	Dag 1	Kap. 1:1-18	Ordet blev människa
<input type="checkbox"/>	Dag 2	Kap. 1:19-34	Johannes döparens vittnesbörd
<input type="checkbox"/>	Dag 3	Kap. 1:35-51	De första lärjungarna
<input type="checkbox"/>	Dag 4	Kap. 2:1-12	Bröllopet i Kana
<input type="checkbox"/>	Dag 5	Kap. 2:13-25	Templet rensas
<input type="checkbox"/>	Dag 6	Kap. 3:1-21	Jesus och Nikodemos
<input type="checkbox"/>	Dag 7	Kap. 3:22-36	Johannes döparens sista vittnesbörd

Anteckningar

.....

.....

.....

.....

.....

.....

.....

.....

.....

.....



Mina ord

Skriv om det du precis har skrivit med dina egna ord.

A grid of 10 rows and 18 columns of small grey dots, intended for handwriting practice.

Jag ska

Hur kan textens innebörd få konkret effekt i ditt liv? Skriv ner en sak och berätta gärna för en vän.

A large empty rectangular box with a blue border, intended for writing a response to the prompt above.

Lyft
blicken

och
se

V
02

“Den som hör mitt ord och tror på honom som har sänt mig, han har evigt liv.”

JOHANNESVANGELIET 5:24

- | | | | |
|--------------------------|--------|--------------|---|
| <input type="checkbox"/> | Dag 8 | Kap. 4:1-42 | Jesus och den samariska kvinnan |
| <input type="checkbox"/> | Dag 9 | Kap. 4:43-54 | En ämbetsmans son botas |
| <input type="checkbox"/> | Dag 10 | Kap. 5:1-18 | En sjuk man vid Betesda botas |
| <input type="checkbox"/> | Dag 11 | Kap. 5:19-47 | Vad Fadern gör, det gör också Sonen & Vittnesbördet tas inte emot |
| <input type="checkbox"/> | Dag 12 | Kap. 6:1-21 | Mat åt fem tusen & Jesus går på vattnet |
| <input type="checkbox"/> | Dag 13 | Kap. 6:22-59 | Livets bröd |
| <input type="checkbox"/> | Dag 14 | Kap. 6:60-71 | Lärjungarna förargar sig över Jesu ord |

Anteckningar

.....

.....

.....

.....

.....

.....

.....

.....

.....

.....

.....



Mina ord

Skriv om det du precis har skrivit med dina egna ord.

A grid of 12 rows and 18 columns of small grey dots, intended for handwriting practice.

Jag ska

Hur kan textens innebörd få konkret effekt i ditt liv? Skriv ner en sak och berätta gärna för en vän.

A large empty rectangular box with a blue border, intended for writing a response to the 'Jag ska' prompt.

Jag är

världens
ljus

V
03

“Ni skall föra kännas sanningen, och sanningen skall göra er fria.”

JOHANNESVANGELIET 8:32

<input type="checkbox"/>	Dag 15	Kap. 7:1-24	I Jerusalem vid lövhyddfesten
<input type="checkbox"/>	Dag 16	Kap. 7:25-52	Olika uppfattningar om Jesus
<input type="checkbox"/>	Dag 17	Kap. 7:53-8:11	Äktenskapsbryterskan
<input type="checkbox"/>	Dag 18	Kap. 8:12-30	Faderns vittnesbörd
<input type="checkbox"/>	Dag 19	Kap. 8:31-47	Barn till Abraham
<input type="checkbox"/>	Dag 20	Kap. 8:48-59	Jesus och Abraham
<input type="checkbox"/>	Dag 21	Kap. 9:1-41	En blindfödd man botas & Fariséerna och den blindfödde

Anteckningar

.....

.....

.....

.....

.....

.....

.....

.....

.....

Johannes 8:31-32

”Till de judar som trodde på honom sade Jesus: »Om ni förblir i mitt ord är ni verkligen mina lärjungar. Ni skall lära känna sanningen, och sanningen skall göra er fria.«”

Läs och skriv av

Läs bibeltexten ovan. Reflektera över texten och skriv av den ordagrant i lugnt tempo för att landa i ordet och sammanhanget.

A grid of 12 rows and 18 columns of small grey dots, intended for handwriting practice of the text above.

SANNINGEN SKALL GÖRA ER FRIA

Mina ord

Skriv om det du precis har skrivit med dina egna ord.

A grid of 12 rows and 20 columns of small grey dots, intended for handwriting practice.

Jag ska

Hur kan textens innebörd få konkret effekt i ditt liv? Skriv ner en sak och berätta gärna för en vän.

A large empty rectangular box with a purple border, intended for writing a response to the 'Jag ska' prompt.

Jag är

den gode herden

V 04

“Jag har kommit för att de ska ha liv, och liv i överflöd.”

JOHANNESVANGELIET 10:10

- | | | | |
|--------------------------|--------|---------------|---|
| <input type="checkbox"/> | Dag 22 | Kap. 10:1-21 | Liknelsen om fåren och den gode herden |
| <input type="checkbox"/> | Dag 23 | Kap. 10:22-42 | Judarnas otro |
| <input type="checkbox"/> | Dag 24 | Kap. 11:1-44 | Lasaros uppväcks |
| <input type="checkbox"/> | Dag 25 | Kap. 11:45-57 | Rådet planerar att döda Jesus |
| <input type="checkbox"/> | Dag 26 | Kap. 12:1-19 | Maria i Betania smörjer Jesu fötter & Intåget i Jerusalem |
| <input type="checkbox"/> | Dag 27 | Kap. 12:20-36 | Jesus talar om sin död |
| <input type="checkbox"/> | Dag 28 | Kap. 12:37-50 | Tro och otro |

Anteckningar

.....

.....

.....

.....

.....

.....

.....

.....

.....



Johannes 10:7-10

”Sedan sade Jesus: »Sannerligen, jag säger er: jag är grinden in till fåren. Alla som har kommit före mig är tjuvar och rövare, men fåren har inte lyssnat till dem. Jag är grinden. Den som går in genom mig skall bli räddad. Han skall gå in och han skall gå ut, och han skall finna bete. Tjuven kommer bara för att stjäla, slakta och döda. Jag har kommit för att de skall ha liv, och liv i överflöd.«”

Läs och skriv av

Läs bibeltexten ovan. Reflektera över texten och skriv av den ordagrant i lugnt tempo för att landa i ordet och sammanhanget.

•
•
•
•
•
•
•
•
•
•
• •

Mina ord

Skriv om det du precis har skrivit med dina egna ord.

A grid of 12 rows and 20 columns of small grey dots, intended for handwriting practice.

Jag ska

Hur kan textens innebörd få konkret effekt i ditt liv? Skriv ner en sak och berätta gärna för en vän.

A large empty rectangular box with a blue border, intended for writing a response to the 'Jag ska' prompt.



**Bli
kvar**

i mig

**V
05**

“Känn ingen oro. Tro på Gud, och tro på mig.”

JOHANNESVANGELIET 14:1

- | | | | |
|--------------------------|--------|---------------|---|
| <input type="checkbox"/> | Dag 29 | Kap. 13:1-17 | Jesus tvättar lärjungarnas fötter |
| <input type="checkbox"/> | Dag 30 | Kap. 13:18-38 | Jesus utpekar förrädaren, Ett nytt bud & Jesus förutsäger Petrus förnekelse |
| <input type="checkbox"/> | Dag 31 | Kap. 14:1-14 | Vägen till Fadern |
| <input type="checkbox"/> | Dag 32 | Kap. 14:15-31 | Hjälparen, den heliga anden |
| <input type="checkbox"/> | Dag 33 | Kap. 15:1-10 | Liknelsen om vinstocken |
| <input type="checkbox"/> | Dag 34 | Kap. 15:11-17 | Älska varandra |
| <input type="checkbox"/> | Dag 35 | Kap. 15:18-27 | Världens hat |

Anteckningar

.....

.....

.....

.....

.....

.....

.....

.....

.....

Mina ord

Skriv om det du precis har skrivit med dina egna ord.

A grid of 12 rows and 18 columns of small grey dots, intended for handwriting practice.

Jag ska

Hur kan textens innebörd få konkret effekt i ditt liv? Skriv ner en sak och berätta gärna för en vän.

A large empty rectangular box with a purple border, intended for writing a response to the prompt above.

**Var
inte**

oroliga

**V
06**

“Liksom du har sänt mig till världen, har jag sänt dem till världen.”

JOHANNESVANGELIET 17:18

- | | | | |
|--------------------------|--------|---------------|--|
| <input type="checkbox"/> | Dag 36 | Kap. 16:1-15 | Sanningens ande |
| <input type="checkbox"/> | Dag 37 | Kap. 16:16-24 | En kort tid |
| <input type="checkbox"/> | Dag 38 | Kap. 16:25-33 | Stunden då lärjungarna ska skingras |
| <input type="checkbox"/> | Dag 39 | Kap. 17:1-26 | Jesu förbön för dem som är hans |
| <input type="checkbox"/> | Dag 40 | Kap. 18:1-11 | Jesus fångslas |
| <input type="checkbox"/> | Dag 41 | Kap. 18:12-27 | Förhöret hos översteprästen. Petrus förnekar Jesus |
| <input type="checkbox"/> | Dag 42 | Kap. 18:28-40 | Jesus inför Pilatus |

Anteckningar

.....

.....

.....

.....

.....

.....

.....

.....

.....

.....



Johannes 16:7-11

”Men jag säger er sanningen: det är för ert bästa som jag lämnar er. Ty om jag inte lämnar er kommer inte Hjälparen till er. Men när jag går skall jag sända honom till er, och när han kommer skall han visa världen vad synd och rättfärdighet och dom är. Synd: de tror inte på mig. Rättfärdighet: jag går till Fadern, och ni ser mig inte längre. Dom: denna världens härskare är dömd.”

Läs och skriv av

Läs bibeltexten ovan. Reflektera över texten och skriv av den ordagrant i lugnt tempo för att landa i ordet och sammanhanget.

•
•
•
•
•
•
•
•
•
•
• •

SYND, RÄTTFÄRDIGHET OCH DOM

Mina ord

Skriv om det du precis har skrivit med dina egna ord.

A grid of 12 rows and 20 columns of small grey dots, intended for handwriting practice.

Jag ska

Hur kan textens innebörd få konkret effekt i ditt liv? Skriv ner en sak och berätta gärna för en vän.

A large empty rectangular box with a blue border, intended for writing a response to the prompt above.

**Det
är**

fullbordat

**V
07**

JOHANNESVANGELIET 19:30

“Safåga är de som inte har sett men ändå tror.”

JOHANNESVANGELIET 20:29

- Dag 43 Kap. 19:1-24 Jesus skymfas. Pilatus villrådighet & Domen och korsfästelsen
- Dag 44 Kap. 19:25-42 Jesu död & Gravläggnngen
- Dag 45 Kap. 20:1-10 Maria från Magdala och två lärjungar vid graven
- Dag 46 Kap. 20:11-18 Maria från Magdala och Herren
- Dag 47 Kap. 20:19-29 Den uppståndne visar sig. Tomas tvivlar
- Dag 48 Kap. 20:30-21:14 Den uppståndne och lärjungarna vid Tiberiassjön
- Dag 49 Kap. 21:15-25 Den uppståndne och Petrus & Avslutning

Anteckningar

.....

.....

.....

.....

.....

.....

.....

.....

.....

.....



Johannes 20:19-23

”På kvällen samma dag, den första i veckan, satt lärjungarna bakom reglade dörrar av rädsla för judarna. Då kom Jesus och stod mitt ibland dem och sade till dem: »Frid åt er alla.« Sedan visade han dem sina händer och sin sida. Lärjungarna blev glada när de såg Herren. Jesus sade till dem igen: »Frid åt er alla. Som Fadern har sänt mig sänder jag er.« Sedan andades han på dem och sade: »Ta emot helig ande. Om ni förlåter någon hans synder, så är de förlåtna, och om ni binder någon i hans synder, så är han bunden.«”

Läs och skriv av

Läs bibeltexten ovan. Reflektera över texten och skriv av den ordagrant i lugnt tempo för att landa i ordet och sammanhanget.

•
•
•
•
•
•
•
•
•
•
• •

DEN UPPSTÅNDNE JESUS

Mina ord

Skriv om det du precis har skrivit med dina egna ord.


A grid of 12 rows and 18 columns of small grey dots, intended for handwriting practice.

Jag ska

Hur kan textens innebörd få konkret effekt i ditt liv? Skriv ner en sak och berätta gärna för en vän.

A large empty rectangular box with a blue border, intended for writing a response to the prompt above.

Vad tar du med dig från de här sju veckorna med Johannesevangeliet?

A large grid of small grey dots arranged in 20 rows and 18 columns, intended for writing notes.

Grattis!

Du har nu avslutat sju veckors bibelläsning av Johannesevangeliet. Vill du ta del av mer undervisning eller annat material? Följ oss på sociala medier och skriv upp dig för nyhetsbrev.

Filadelfiakyrkan Stockholm

www.filadelfiakyrkan.se

Instagram: [instagram.com/filadelfiakyrkan](https://www.instagram.com/filadelfiakyrkan)

Mälarökyrkan

www.malarokyrkan.se

Instagram: [instagram.com/malarokyrkan](https://www.instagram.com/malarokyrkan)

Tyresö Pingstkyrka

www.tyresopingst.se

Instagram: [instagram.com/tyresopingst](https://www.instagram.com/tyresopingst)

Bergakyrkan

www.bergakyrkan.se

Instagram: [instagram.com/bergakyrkan](https://www.instagram.com/bergakyrkan)

FILADELFIKYRKAN
STOCKHOLM